

# TUTORIAL EDUKA

La inscripción se hace en línea a través del portal EDUKA,  
siga la guía...

Para realizar el procedimiento de **inscripción**, conéctese a Eduka :

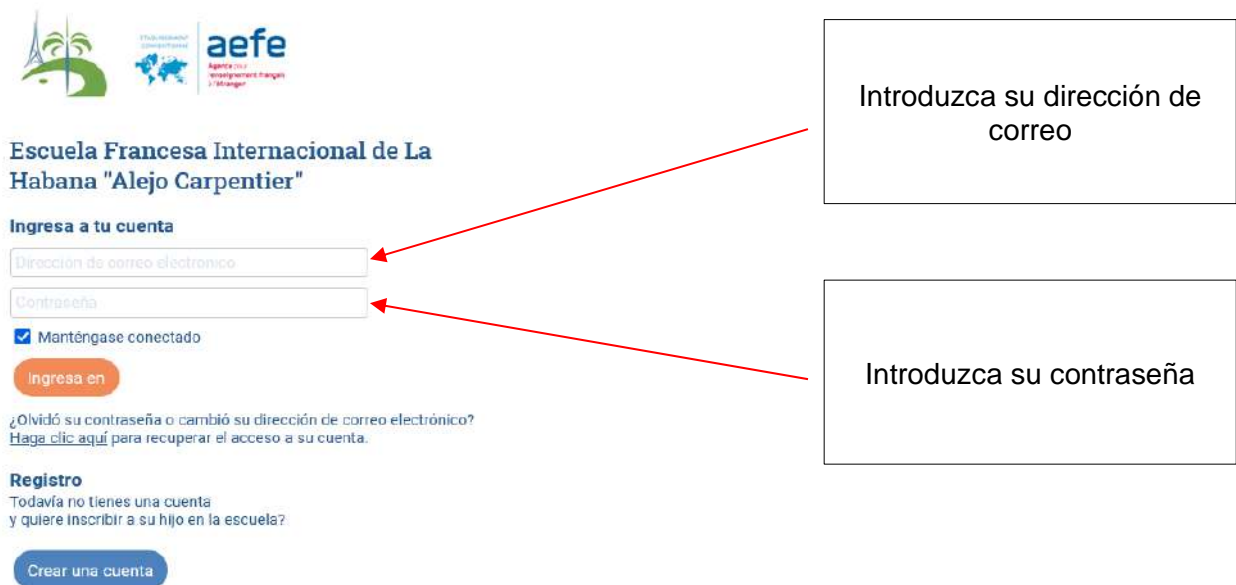
<https://ecolehavane.eduka.school/login>

Seleccionar el idioma:



Haga clic aquí

a) Usted posee una cuenta de acceso a Eduka



Introduzca su dirección de correo

Introduzca su contraseña

b) Usted no posee una cuenta de acceso a Eduka



Escuela Francesa Internacional de La Habana "Alejo Carpentier"

Ingresar a tu cuenta

Dirección de correo electrónico  
Contraseña

Manténgase conectado

Ingresar en

¿Olvidó su contraseña o cambió su dirección de correo electrónico?  
Haga clic aquí para recuperar el acceso a su cuenta.

Registro

Todavía no tienes una cuenta  
y quiere inscribir a su hijo en la escuela?

Crear una cuenta

Haga clic  
en **crear  
una cuenta**



Escuela Francesa Internacional de La Habana "Alejo Carpentier"

Crea tu cuenta

Antes de crear su cuenta, por favor haga clic en la casilla correspondiente a su situación:

- Su familia ya tiene uno o más estudiantes **actualmente en la escuela, o actualmente inscrito en la institución**
- Su familia ha tenido uno o más estudiantes en la escuela en el **pasado** o en proceso de inscripción en la institución
- Su familia nunca ha tenido **ningún estudiante en la escuela o en el proceso de** inscripción en el establecimiento

Volver a la página anterior

Seleccione  
la situación  
que le  
corresponde

...y complete la información solicitada :

Cree una cuenta para 1 o 2 responsables.

**Crear una cuenta** Eduka Suite » Página de inicio

Por favor, rellene el siguiente formulario para iniciar el acceso al sistema de dos personas que se registrarán como tutores legales del estudiante o estudiantes que desea registrar. En caso de que desee inscribir a varios estudiantes con diferentes tutores legales, se propondrá una opción en el formulario de inscripción de estudiantes. Por último, en el caso de una familia monoparental, por favor no introduzca ninguna información en la sección de la derecha.

**Acceso responsable 1**

Dirección de correo electrónico:

Apellido:

Nombre de pila:

Contraseña:

Repita la contraseña:

**Acceso responsable 2**

Dirección de correo electrónico:

Apellido:

Nombre de pila:

Contraseña:

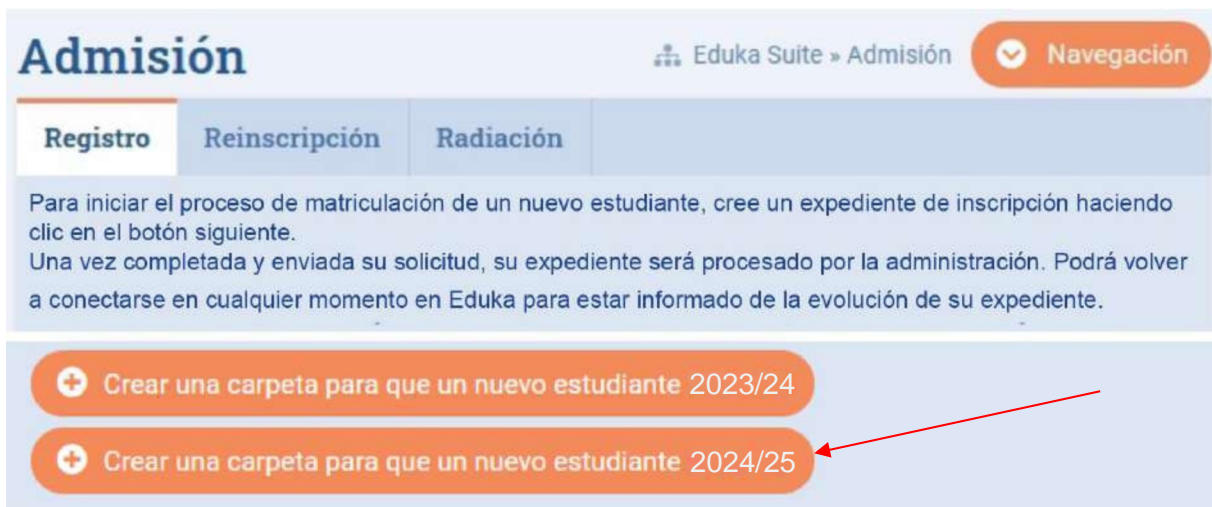
Repita la contraseña:

Se le enviará un correo electrónico para activar su cuenta.

Seleccione la opción «**Admisión**»:



Seleccione « **Crear una nueva carpeta para un nuevo estudiante 2024-2025** » ...



Complete las informaciones solicitadas:

**Crear una carpeta para que un nuevo estudiante 2024-2025** ✕

**i** Inicio del año escolar: 03/09/2024

### Nuevo alumno a matricular

Apellido:

Nombre de pila:

Fecha de nacimiento:

### Escolaridad deseada

Establecimiento:

**OK** **Cancelar**

En primer lugar, consulte las «Tarifas» :

### Nuevo padre

 <b>Admisión</b>	 <b>Página web</b>	 <b>Tarifas</b>
 <b>Calendario 2023-2024</b>	 <b>Correos, direcciones y contactos</b>	 <b>Información para estudiantes y padres</b>
 <b>Radiación</b>	 <b>Pronote</b>	

Seleccione la solicitud de inscripción a completar :

**Alexandre LOIC** Estado del caso: **En curso**

 <b>Solicitud de registro</b> En espera de la presentación	 <b>Validación del pago</b> Esperando el pago
--	--

Complete la solicitud de inscripción :

## LOIC Alexandre Registro

Eduka Suite » Admisión » Alexandre LOIC

Bienvenido al formulario de inscripción. Por favor, introduzca toda la información solicitada en cada ficha. Puedes guardar la información que ya has introducido en cualquier momento para continuar o terminar más tarde

PARA SER COMPLETADO: 17

Una vez que se haya proporcionado toda la información, por favor, valide el formulario para notificar al establecimiento.

✓ Envíe el formulario de inscripción

Estudiante PARA SER LLENADO Personas responsables PARA SER LLENADO Educación PARA SER LLENADO Otros PARA SER LLENADO  
 Reglamento de pago PARA SER LLENADO Familia OK Health OK Reglamento interior OK  
 Documentos de apoyo PARA SER LLENADO

Los campos marcados con una línea roja son obligatorios. El botón de la carpeta de envío aparecerá cuando se introduzcan todos los datos.

### Estado civil del estudiante

Apellido   
 Nombre de pila   
 Fecha de nacimiento   
 Ciudad de nacimiento   
 País de nacimiento   
 Nacionalidad 1   
 Nacionalidad 2   
 Sexo  Chico  Chica

### Idiomas

Lengua materna 1   
 Lengua materna 2   
 Lenguaje hablado 1   
 Lenguaje hablado 2   
 Lenguaje hablado 3

### Derechos de imagen

En el marco de la elaboración de diversos proyectos pedagógicos, la escuela puede verse obligada a utilizar, ocasionalmente, diferentes tipos de medios de comunicación : fotos tomadas durante las actividades escolares, grabaciones de audio y video hechas en clase o en excursiones, producciones de estudiantes.

Estos elementos pueden ser incorporados en materiales producidos en el entorno escolar, publicados, televisados o utilizados en el desarrollo de proyectos multimedia. días, incluyendo aquellos accesibles a través de internet, facebook, twitter, sitio web de la escuela, blogs de clase, anuario, exposiciones dentro y fuera de la escuela.

¿Autoriza al establecimiento a usar estas fotos, audio/video de/para sus hijos?

Autorizo estos usos  Sí  No

### Pasaporte, tarjeta de identidad y visado

Por favor, den los datos del pasaporte en el orden de las nacionalidades indicadas en el estado civil del estudiante

#### Nacionalidad 1

Número de pasaporte   
 Pasaporte o documento de identidad

Expiración del pasaporte

#### Nacionalidad 2

Número de pasaporte o documento de identidad

Expiración del pasaporte

Los documentos deben cargarse desde la pestaña « Documentos de apoyo » :

Para añadir un documento, haga clic en « Editar » :

## LOIC Alexandre Registro

Eduka Suite » Admisión » Alexandre LOIC

Bienvenido al formulario de inscripción. Por favor, introduzca toda la información solicitada en cada ficha. **PARA SER COMPLETADO: 17**

Puedes guardar la información que ya has introducido en cualquier momento para continuar o terminar más tarde. Una vez que se haya proporcionado toda la información, por favor, valide el formulario para notificar al establecimiento.

✓ Envíe el formulario de inscripción

Estudiante	PARA SER LLENADO	Personas responsables	PARA SER LLENADO	Educación	PARA SER LLENADO
Otros	PARA SER LLENADO	Reglamento de pago	PARA SER LLENADO	Familia	OK
Health	OK	Reglamento interior	OK	Documentos de apoyo	PARA SER LLENADO

### Documentos de apoyo solicitados por Alexandre LOIC

Documentos de apoyo proporcionados: 0/8

- ✗ Pasaporte de estudiante. Esta prueba debe ser proporcionada**  
Copia del pasaporte  
[Edita](#) No hay archivos
- ✗ Certificados de inmunización (e historial médico) del estudiante**  
Este documento es obligatorio para la inscripción, pero se puede proporcionar al principio del año escolar.  
[Edita](#) No hay archivos
- ✗ La exeat emitida por la última escuela a la que asistió. Esta prueba debe ser proporcionada**  
Certificado de Radiación con mención del pago completo realizado. Este documento es obligatorio para la inscripción, pero se puede proporcionar al principio del año escolar.  
Este documento es obligatorio para la inscripción, pero puede ser enviado al inicio de la escuela  
[Edita](#) No hay archivos
- ✗ Libro escolar**  
Ce document est obligatoire pour l'inscription mais peut être fourni à la rentrée.  
[Edita](#) No hay archivos

Haga clic en « **Añadir un archivo** » :

▲ Tenga en cuenta los formatos de archivo aceptados.



Sus documentos de apoyo

Pasaporte de estudiante - Alexandre LOIC

Aquí está la lista de archivos disponibles para este documento. Para ver un archivo, haga clic en su nombre

zip, pdf, docx, doc, jpg, jpeg, png, rar, 7z, xls, xlsx, ppt, pptx, gz, tar

+ Añadir un archivo

Cerrar

Una vez descargado, haga clic en « Cerrar »



Sus documentos de apoyo

Pasaporte de estudiante - Alexandre LOIC

Aquí está la lista de archivos disponibles para este documento. Para ver un archivo, haga clic en su nombre

Pasaporte Alexandre LOIC.pdf  
25.08 KB, publicado en línea en 24/05/2022

RENOMBRAR ELIMINAR

+ Añadir un archivo

Cerrar

El archivo se ha cargado correctamente:



Estudiante PARA SER LLENADO Personas responsables PARA SER LLENADO Educación PARA SER LLENADO

Otros PARA SER LLENADO Reglamento de pago PARA SER LLENADO Familia OK Health OK

Reglamento interior OK Documentos de apoyo PARA SER LLENADO

Documentos de apoyo solicitados por Alexandre LOIC

Documentos de apoyo proporcionados: 1/8

✓ Pasaporte de estudiante.  
Copia del pasaporte

Edita PASAPORTE ALEXANDRE LOIC.PDF

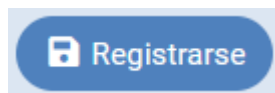
Repita el mismo procedimiento para todos los documentos que deba aportar.

Los documentos justificativos que deben aportarse (según el caso) deben escanearse y adjuntarse a la solicitud de inscripción.

También se pueden fotografiar (si no se dispone de escáner) siempre que la calidad de la foto sea buena y el texto legible.

Siga todos los pasos para la inscripción a su hijo

Rellena todas las pestañas. Para enviar el formulario de inscripción, rellene todas las pestañas y campos y guárdelo.



Los datos de la "persona responsable" se guardan por familia, por lo que no tiene que volver a rellenarlos para cada niño.

Una vez completada cada pestaña, aparecerá una pequeña señal verde.



### IMPORTANTE:

### OBSERVE LOS ICONOS Y RELLENE LOS CAMPOS OBLIGATORIOS

#### PARA SER LLENADO

Cuando vea el signo en las pestañas, significa que no se ha proporcionado toda la información.



Cuando vea el signo en las pestañas, significa que se ha proporcionado toda la información.

Los campos marcados con una línea roja son obligatorios:

Apellido

LOIC

Nombre de pila

Alexandre



Cuando toda la información haya sido registrada, se puede:

« **Enviar el formulario de inscripción** »

**LOIC Alexandre** Registro

Bienvenido al formulario de inscripción. Por favor, introduzca toda la información solicitada en cada ficha.  
Puedes guardar la información que ya has introducido en cualquier momento para continuar o terminar más tarde.  
Una vez que se haya proporcionado toda la información, por favor, valide el formulario para notificar al establecimiento.

Gracias por completar la información solicitada. Ahora puede hacer clic en el siguiente botón para enviar su archivo.  
Tenga en cuenta: una vez enviado, no podrá modificar el archivo.

Envíe el formulario de inscripción

Estudiante  Personas responsables  Educación  Otros  Reglamento de pago  Familia  Health  Reglamento interior  Documentos de apoyo

### Enviando el archivo

Le recordamos que este formulario no es definitivo y que su expediente será estudiado y confirmado por nuestros servicios.

- Mediante esta solicitud de inscripción,
- Certificamos la exactitud de la información facilitada
  - Y reconocemos que hemos sido informados de que toda solicitud de matrícula conlleva la adhesión total y completa a las condiciones financieras de la escuela y a las tarifas para el año en cuestión.

OK

Cancelar

**Admisión** Eduka Suite » Admisión Navegación

Registro Reinscripción Radiación

Para iniciar el proceso de matriculación de un nuevo estudiante, cree un expediente de inscripción haciendo clic en el botón siguiente.  
Una vez completada y enviada su solicitud, su expediente será procesado por la administración. Podrá volver a conectarse en cualquier momento en Eduka para estar informado de la evolución de su expediente.

Alexandre LOIC Estado del caso: **En curso**

Solicitud de registro  
Archivo enviado

Validación del pago  
Esperando el pago

**Repita el procedimiento para cada uno de los niños que vaya a inscribir.**